


A IMPORTÂNCIA DAS ATIVIDADES COM MÚSICA, RITMO E SEQUÊNCIA NA EDUCAÇÃO INFANTIL

E-BOOK COM SUGESTÕES DE ATIVIDADES



POR: PROFESSORA CAROLINA PALHAS



APRESENTAÇÃO



Olá! Eu sou a professora Carolina Palhas, do Jardim Escola Municipal Maílde Amorim Braga. Trabalho na prefeitura desde 2012 e atualmente estou lecionando na sala de informática. Fora da prefeitura, administro um blog que leva o meu nome, onde compartilho ideias pedagógicas.



www.professoracarolinapalhas.com



[@carolinapalhas](https://www.instagram.com/carolinapalhas)



INTRODUÇÃO

A educação infantil é uma fase crucial para o desenvolvimento integral das crianças, onde a aprendizagem deve ser rica em estímulos que engajem e motivem os pequenos. Entre as diversas estratégias pedagógicas, as atividades com músicas, ritmo e sequência se destacam por sua eficácia em promover habilidades cognitivas, motoras e socioemocionais.

Além disso, a introdução de jogos educativos e brincadeiras orientadas pode tornar o processo de aprendizado ainda mais dinâmico e prazeroso. As histórias contadas, por exemplo, são ferramentas poderosas que não apenas estimulam a imaginação, mas também ajudam no desenvolvimento da linguagem e na compreensão de valores e emoções.

A interação com a natureza e o uso de materiais recicláveis nas atividades artísticas também são práticas enriquecedoras, promovendo a consciência ambiental e a criatividade. Visitas a museus, bibliotecas e parques ampliam os horizontes das crianças, proporcionando experiências concretas de aprendizagem.

INTRODUÇÃO

Por fim, é essencial que os educadores estejam constantemente atualizados e capacitados para criar um ambiente acolhedor e inclusivo, onde cada criança se sinta valorizada e encorajada a explorar o mundo ao seu redor. Dessa forma, a educação infantil se torna uma base sólida para o desenvolvimento contínuo e harmonioso das futuras gerações.

Neste e-book, discutirei a importância dessas atividades e apresentarei algumas sugestões práticas para incorporá-las no cotidiano escolar.



A IMPORTÂNCIA DAS ATIVIDADES COM MÚSICAS

As atividades com músicas são essenciais na educação infantil, pois estimulam a memória, a linguagem e a socialização das crianças. A música ativa diferentes áreas do cérebro, promovendo o desenvolvimento de habilidades auditivas, motoras e cognitivas. Além disso, ela facilita a expressão emocional e a interação social, criando um ambiente alegre e colaborativo na sala de aula.

Os educadores podem incorporar músicas de diversas maneiras, como cantigas de roda, brincadeiras musicais e até mesmo a criação de instrumentos simples com materiais recicláveis. Essas atividades não apenas tornam o aprendizado mais divertido, mas também ajudam as crianças a desenvolverem um sentido de ritmo e coordenação.

Ao introduzir diferentes estilos musicais e culturas, os professores também promovem a diversidade e a inclusão, ensinando as crianças a apreciar e respeitar as diferenças. A música, portanto, é uma ferramenta poderosa que vai além do simples entretenimento; ela é uma ponte para o desenvolvimento integral e harmonioso dos pequenos alunos.

SUGESTÕES DE ATIVIDADES COM MÚSICA:

Música das Vogais

- **Descrição:** Apresentar a música das vogais de autoria da professora Carolina.
- **Execução:** As crianças fazem os comandos de acordo com as vogais cantadas.
- **Objetivo:** Aprender as vogais de forma lúdica e interativa.
- **Letra da música:**

A, E, I, O, U, Vamos aprender e brincar, vamos lá!

A, vamos bater palmas,
E, vamos bater os pés,
I, vamos girar,
O, vamos pular,
U, vamos fazer a dancinha,
Com as vogais,
a diversão é certinha!

A de abelha, bate palmas,
E de elefante, bate os pés,
I de Iglu, vamos girar,
O de ovo, vamos pular,
U de uva, faz a dancinha,
Com as vogais, a diversão é certinha!

A, vamos bater palmas,
E, vamos bater os pés,
I, vamos girar,
O, vamos pular,
U, vamos fazer a dancinha,
Com as vogais, a diversão é certinha!
A, E, I, O, U, Com as vogais,
vamos aprender e brincar!



[Música em MP3](#)



SUGESTÕES DE ATIVIDADES COM MÚSICA:

Alfabeto e Comandos

- **Objetivo:** Associar letras a movimentos, reforçando o aprendizado do alfabeto.
- **Material:** Cartazes com as letras do alfabeto, espaço amplo para movimentação.
- **Desenvolvimento:** As crianças formam um círculo. O professor inicia a atividade falando as letras do alfabeto em voz alta. Quando uma vogal é mencionada, as crianças devem executar um comando específico, como pular, girar, bater palmas, ou outro movimento previamente combinado.
- **Observações:** É importante variar os comandos e incentivar a participação de todas as crianças, criando um ambiente divertido e inclusivo.

Essa atividade não só ajuda na memorização das letras, mas também promove a coordenação motora e a interação social, tornando o aprendizado mais dinâmico e prazeroso.



SUGESTÕES DE ATIVIDADES COM MÚSICA:

Dança das Cadeiras

- **Objetivo:** Desenvolver coordenação motora e atenção.
- **Descrição:** Usar a música favorita das crianças para brincar de dança das cadeiras.
- **Execução:** As crianças dançam ao redor das cadeiras e, quando a música para, devem sentar.

A cada rodada, uma cadeira é removida, aumentando a emoção e o desafio. A criança que não conseguir um lugar para sentar é eliminada, e o jogo continua até que reste apenas uma vencedora. Essa atividade, além de divertida, promove o espírito esportivo e a capacidade de lidar com a competição de forma saudável.



SUGESTÕES DE ATIVIDADES COM MÚSICA:

Canta e Brinca

- **Objetivo:** Estimular a expressão corporal e a coordenação motora.
- **Material:** Aparelho de som ou instrumentos musicais simples, como pandeiros e chocalhos.
- **Descrição:** Cantar músicas populares infantis que envolvam gestos e movimentos. As crianças imitam os movimentos conforme a música. As melodias escolhidas devem ser animadas e cativantes, incentivando a participação de todas as crianças. A atividade pode começar com músicas simples, como "Cabeça, Ombro, Joelho e Pé" e progredir para canções que exigem movimentos mais complexos.
- **Dicas:** Encoraje as crianças a criarem seus próprios movimentos para as músicas, promovendo a criatividade e a individualidade. Além disso, variações de ritmo e velocidade podem tornar a atividade ainda mais divertida e desafiadora.

Ao final da atividade, reserve alguns minutos para que as crianças compartilhem o que mais gostaram e como se sentiram ao participar. Isso ajudará a reforçar a confiança e o espírito de grupo.

INTELIGÊNCIA ARTIFICIAL PARA CRIAR MÚSICA

A Suno é uma empresa que utiliza inteligência artificial para ajudar qualquer pessoa a criar música, independentemente de sua experiência ou habilidades musicais.

A plataforma da Suno permite que os usuários criem músicas a partir de simples entradas de texto, tornando a produção musical acessível a todos. Eles se orgulham de quebrar barreiras entre a imaginação e a criação musical, permitindo que qualquer pessoa transforme suas ideias em música sem a necessidade de instrumentos.

Se você está interessado em explorar mais sobre a Suno ou até mesmo criar sua própria música, [você pode visitar o site deles aqui](#)

SUGESTÕES DE ATIVIDADES COM MÚSICA:

Criando Músicas

- **Objetivo:** Desenvolver a criatividade e o entendimento de comandos musicais.
- **Preparação:** Certifique-se de ter um computador com acesso à internet e um projetor ou tela grande para que todos possam acompanhar.
- **Introdução:** Comece explicando o que é inteligência artificial e como ela pode ser usada para criar músicas. Faça uma breve demonstração inicial do site Suno, mostrando alguns exemplos de músicas geradas.
- **Interação:** Peça às crianças para sugerirem temas, ritmos, instrumentos e estilos musicais. Anote as sugestões e insira os comandos no site Suno. Mostre como cada ajuste altera o resultado final da música.
- **Criação Coletiva:** Reúna as crianças em roda e crie a letra da música, de acordo com o tema da aula.
- **Conclusão:** Toque a música final para todos ouvirem e celebre a criação coletiva. Considere gravar a sessão para que as crianças possam levar a música para casa e compartilhar com suas famílias.

Essa atividade não só estimula a criatividade das crianças, mas também ensina sobre tecnologia e colaboração.

A IMPORTÂNCIA DAS ATIVIDADES DE SEQUÊNCIA

Atividades de sequência são fundamentais para o desenvolvimento do raciocínio lógico, organização e percepção temporal das crianças. Elas ajudam os pequenos a compreenderem a ordem dos eventos, a seguirem instruções e a resolverem problemas de forma sistemática.

Além disso, essas atividades podem ser integradas de maneira lúdica no dia a dia, utilizando jogos, histórias e brincadeiras que envolvem a necessidade de identificar e seguir padrões. Por exemplo, montar quebra-cabeças, ordenar figuras em uma sequência lógica ou seguir passos de uma receita são formas práticas e divertidas de estimular essas habilidades.

Os benefícios das atividades de sequência não se limitam apenas à infância. À medida que as crianças crescem, a capacidade de organizar pensamentos e ações em uma ordem lógica se torna essencial para o sucesso acadêmico e profissional. Em disciplinas como matemática, programação e ciências, o entendimento de sequências é crucial para a resolução de problemas complexos.

SUGESTÕES DE ATIVIDADES DE SEQUÊNCIA

Sequência de Pezinhos

- **Objetivo:** Desenvolver a coordenação motora e a percepção espacial.
- **Descrição:** Colocar pegadas coloridas no chão em várias direções usando a música do Mario World.
- **Execução:** As crianças devem passar pelo circuito dos pés.
- **Variação:** Passar pelas pegadas e pegar o seu nome no final.
- **Dica:** Para crianças mais novas, comece com sequências simples e aumente gradualmente a complexidade. Utilize recompensas simbólicas, como adesivos ou elogios, para motivar e reconhecer o esforço de cada criança.
- **Segurança:** Certifique-se de que o espaço esteja livre de obstáculos e que as pegadas estejam bem fixadas no chão para evitar escorregões.

Além de ser uma atividade educativa, a Sequência de Pezinhos promove o trabalho em equipe e a socialização, pois as crianças podem ajudar umas às outras a completar o circuito.




[Música em MP3](#)



SUGESTÕES DE ATIVIDADES DE SEQUÊNCIA

Sequência de Pezinhos





www.professoracarolinapalhas.com
[@carolinapalhas](https://www.instagram.com/carolinapalhas)





SUGESTÕES DE ATIVIDADES DE SEQUÊNCIA

Sequência de Pezinhos



SUGESTÕES DE ATIVIDADES DE SEQUÊNCIA

Sequência de Pezinhos




www.professoracarolinapalhas.com
[@carolinapalhas](https://www.instagram.com/carolinapalhas)



SUGESTÕES DE ATIVIDADES DE SEQUÊNCIA

Sequência de Pezinhos


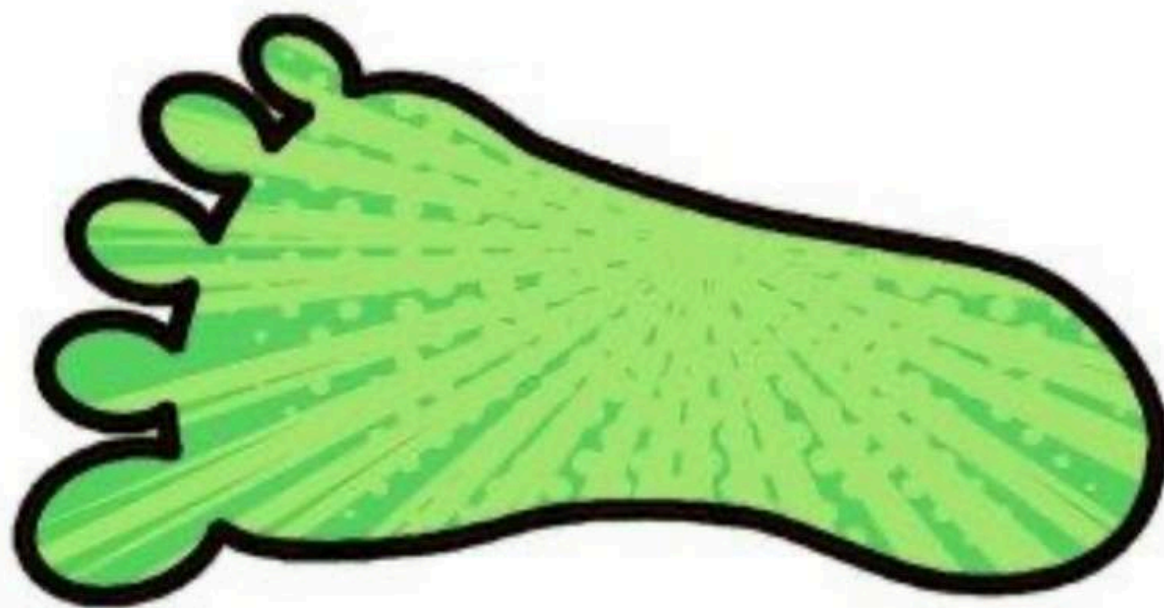


www.professoracarolinapalhas.com
[@carolinapalhas](https://www.instagram.com/carolinapalhas)



SUGESTÕES DE ATIVIDADES DE SEQUÊNCIA

Sequência de Pezinhos





www.professoracarolinapalhas.com
[@carolinapalhas](https://www.instagram.com/carolinapalhas)



SUGESTÕES DE ATIVIDADES DE SEQUÊNCIA

Sequência de Pezinhos



www.professoracarolinapalhas.com
[@carolinapalhas](https://www.instagram.com/carolinapalhas)



SUGESTÕES DE ATIVIDADES DE SEQUÊNCIA

Sequência de Setas


- **Objetivo:** Seguir direções e desenvolver a orientação espacial.
- **Descrição:** Colocar setas no chão em várias direções usando a música do Patinho.
- **Materiais necessários:** Setas coloridas feitas de papel ou material antiderrapante, um aparelho de som e a música do Patinho Amarelinho.
- **Execução:** As crianças passam pela sequência de setas ao som da música do patinho amarelinho. Cada seta indicará um movimento que as crianças devem seguir, como virar à esquerda, à direita, avançar ou recuar. A atividade deve ser conduzida de maneira que todas as crianças possam participar e se divertir, incentivando a cooperação e o trabalho em equipe.
- **Dica:** Para tornar a atividade mais interessante, varie o ritmo da música ou introduza pausas inesperadas onde as crianças devem congelar na posição atual até a música recomeçar. Dessa forma, além de desenvolver a orientação espacial, as crianças também exercitam a atenção e a coordenação motora.

[Música em MP3](#)




SUGESTÕES DE ATIVIDADES DE SEQUÊNCIA

Sequência de Setas



SUGESTÕES DE ATIVIDADES DE SEQUÊNCIA

Sequência de Setas




Sequência de Setas Patinho Colorido




SUGESTÕES DE ATIVIDADES DE SEQUÊNCIA

Sequência de Setas



SUGESTÕES DE ATIVIDADES DE SEQUÊNCIA

Sequência de Setas



SUGESTÕES DE ATIVIDADES DE SEQUÊNCIA

Sequência de Setas




SUGESTÕES DE ATIVIDADES DE SEQUÊNCIA

Sequência de Setas




SUGESTÕES DE ATIVIDADES DE SEQUÊNCIA

Sequência de Setas



SUGESTÕES DE ATIVIDADES DE SEQUÊNCIA

Sequência de Setas



Sequência de Setas Patinho Colorido



www.professorcarolinapinhos.com
@carolinapinhos

Professora
Carolina

SUGESTÕES DE ATIVIDADES DE SEQUÊNCIA

Sequência de Números

- **Objetivo:** Aprender números e sequência de forma lúdica.
- **Descrição:** Cantar a música "Mariana Conta" da Galinha Pintadinha, trocando o nome "Mariana" pelo nome das crianças.
- **Execução:** As crianças acompanham a sequência numérica cantando.

Dica: Para tornar a atividade ainda mais interessante, pode-se adicionar movimentos, como bater palmas ou pisar o pé no ritmo da música, à medida que cada número é cantado. Dessa forma, além de aprender a sequência numérica, as crianças também desenvolvem suas habilidades motoras e rítmicas.



Música em MP3

SUGESTÕES DE ATIVIDADES DE SEQUÊNCIA

Criando Sequências com Chocalhos e Tambores

- **Objetivo:** Desenvolver a percepção auditiva e a coordenação rítmica.
- **Execução:** Usar os instrumentos criados. A professora mostra uma sequência e as crianças repetem. As sequências podem variar em complexidade, começando com ritmos simples e gradualmente incorporando padrões mais elaborados. Por exemplo, a professora pode iniciar com uma batida simples de chocalho seguida por duas batidas de tambor. À medida que as crianças se familiarizam com o ritmo, novas variações podem ser introduzidas, como batidas rápidas ou pausas entre os sons.

Para tornar a atividade ainda mais envolvente, a professora pode incentivar as crianças a criar suas próprias sequências, promovendo a criatividade e a expressão individual. Além disso, essa prática pode ser complementada com canções e brincadeiras rítmicas, ajudando a consolidar a aprendizagem de maneira lúdica e divertida.

A utilização de chocalhos e tambores não só desenvolve habilidades musicais, mas também promove a coordenação motora, a concentração e a cooperação entre as crianças, criando um ambiente de aprendizado dinâmico e colaborativo.

SUGESTÕES DE ATIVIDADES DE SEQUÊNCIA

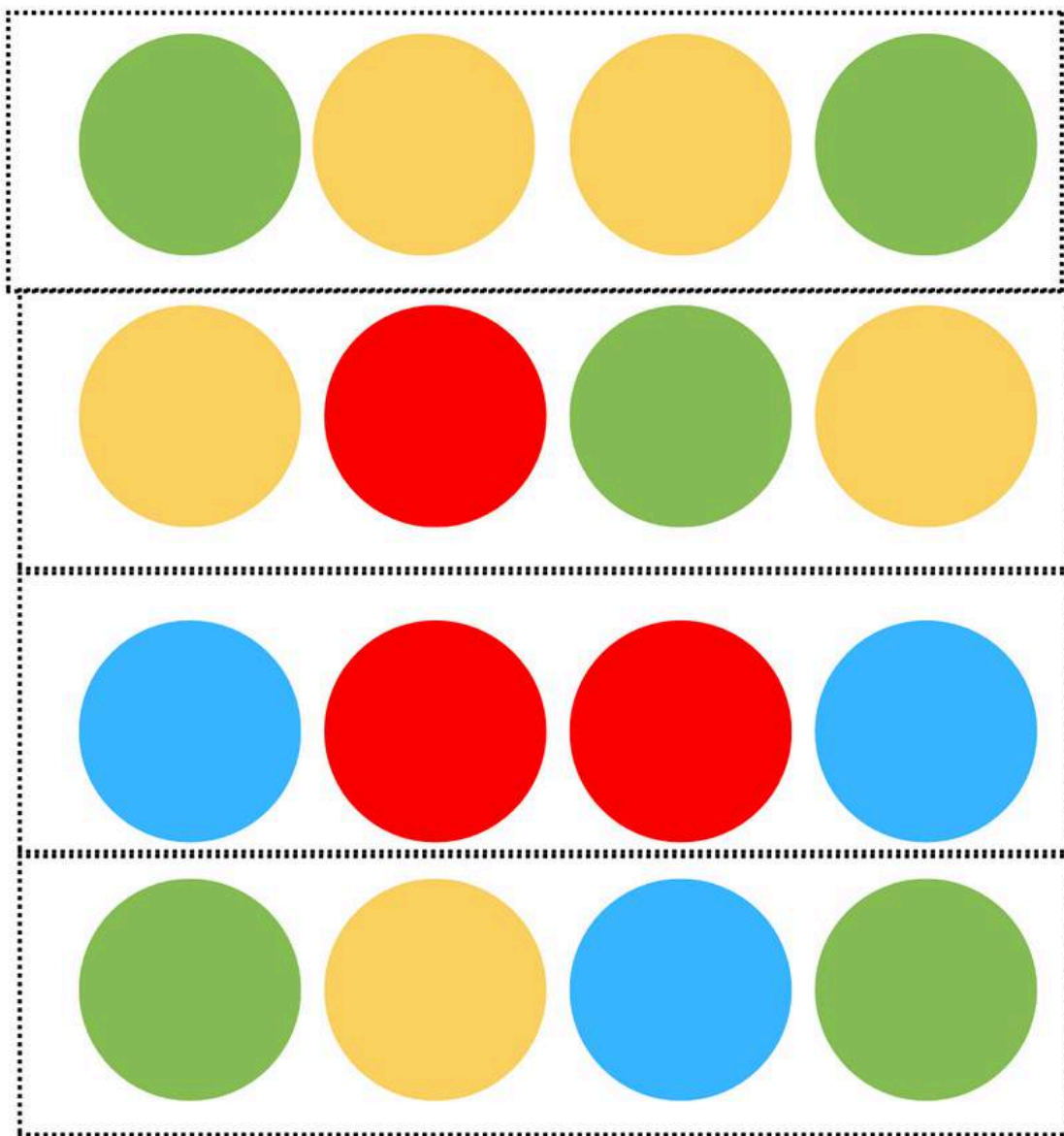
Atividade de Sequência de Copos

- **Objetivo:** Trabalhar a coordenação motora fina e a percepção de padrões.
- **Descrição:** Disponibilizar fichas com sequência de cores e copos colados com círculos. A criança deve organizar os copos de acordo com a ficha.
- **Dica:** Inicie com sequências simples para as crianças mais novas e aumente a complexidade gradualmente. Incentive as crianças a verbalizarem as cores enquanto organizam os copos, reforçando a aprendizagem das cores e a sequência.



SUGESTÕES DE ATIVIDADES DE SEQUÊNCIA

Sequência de Setas

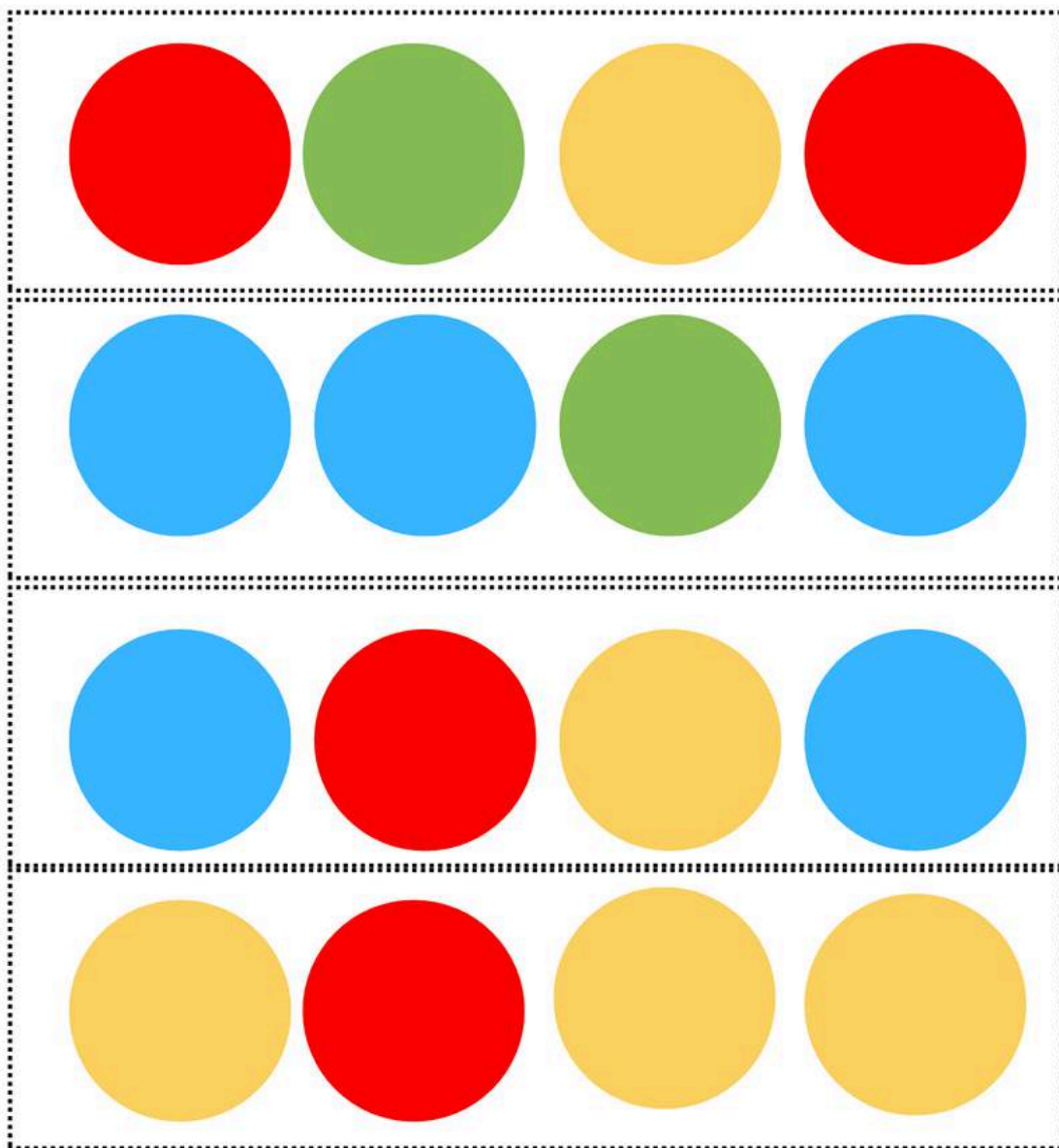


www.professoracarolinapalhas.com
@carolinapalhas



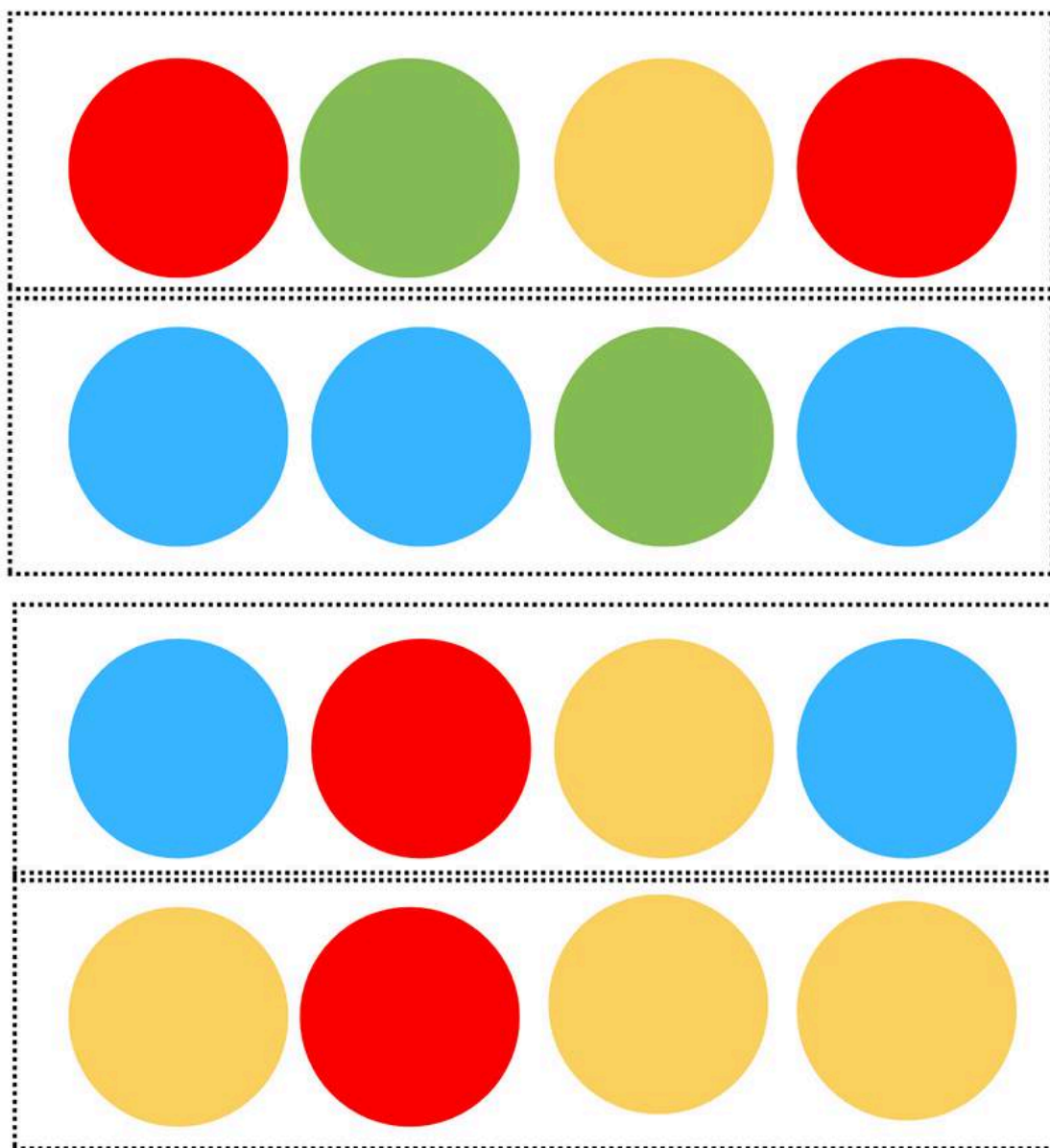
SUGESTÕES DE ATIVIDADES DE SEQUÊNCIA

Sequência de Setas




SUGESTÕES DE ATIVIDADES DE SEQUÊNCIA

Sequência de Setas




SUGESTÕES DE ATIVIDADES DE SEQUÊNCIA

Sequência de Setas




SUGESTÕES DE ATIVIDADES DE SEQUÊNCIA

Sequência de Setas



SUGESTÕES DE ATIVIDADES DE SEQUÊNCIA

Sequência de Setas



A IMPORTÂNCIA DAS ATIVIDADES COM RITMO

Atividades com ritmo são vitais para o desenvolvimento da coordenação motora, equilíbrio e habilidades rítmicas das crianças. Elas ajudam a melhorar a capacidade de concentração, a disciplina e a resposta aos estímulos auditivos.

Além disso, essas atividades podem ser extremamente divertidas e motivadoras, incentivando a interação social e a expressão criativa. Brincadeiras musicais, dança, jogos de palmas e exercícios com instrumentos simples como tambores ou xilofones podem ser integrados ao cotidiano das crianças, proporcionando momentos de aprendizado e alegria. Dessa forma, elas desenvolvem não apenas habilidades físicas, mas também emocionais e cognitivas, criando uma base sólida para um crescimento saudável e equilibrado.

SUGESTÕES DE ATIVIDADES COM RITMO

Não Deixe o Patinho Cair

- **Objetivo:** Desenvolver o senso de ritmo e a cooperação.
- **Descrição:** Usar um pano esticado e uma bola com a música do Patinho Colorido.
- **Execução:** Movimentar o pano sem deixar a bola cair.
- **Regras:** Todos os participantes devem segurar o pano pelas bordas e, ao som da música, movimentá-lo suavemente para cima e para baixo. O objetivo é manter a bola (que representa o patinho) sempre em movimento, mas sem que ela caia no chão. Se a bola cair, a brincadeira recomeça e todos devem tentar novamente.
- **Variações:** Para aumentar a dificuldade, pode-se usar mais de uma bola ao mesmo tempo ou pedir para os participantes movimentarem o pano mais rápido.
- **Dica:** Incentivar os participantes a trabalharem em equipe, comunicando-se e coordenando seus movimentos. É importante que todos estejam atentos e em sintonia com o ritmo da música.



[Música em MP3](#)



SUGESTÕES DE ATIVIDADES COM RITMO

Marcando os Números

- **Objetivo:** Associar números a ritmos e desenvolver a coordenação motora.
- **Descrição:** Entregar folhas com números para as crianças e usar um tambor de lata para marcar as batidas.
- **Execução:** As crianças marcam o número de acordo com a quantidade de batidas. É uma atividade divertida e educativa que ajuda na internalização dos conceitos numéricos e no desenvolvimento da percepção rítmica. Ao ouvirem as batidas no tambor, as crianças devem identificar e marcar o número correspondente na folha. Por exemplo, se ouvirem três batidas, devem marcar o número 3.
- **Variações:** Para tornar a atividade mais desafiadora, podem-se variar os ritmos, alternando batidas rápidas e lentas, ou mesmo criando sequências de batidas que as crianças devem contar e marcar corretamente. Outra opção é usar diferentes instrumentos musicais para diversificar os sons e estimular a atenção auditiva.
- **Dica:** Certifique-se de que todas as crianças estão familiarizadas com os números antes de iniciar a atividade. Comece com ritmos simples e vá aumentando a complexidade conforme a turma se adapta.

SUGESTÕES DE ATIVIDADES COM RITMO

0

1

2

3

4

5

6

7

8

9

10

SUGESTÕES DE ATIVIDADES COM RITMO

Ritmo com Palmas

- **Objetivo:** Melhorar a memória auditiva e a precisão rítmica.
- **Descrição:** Fazer uma sequência de palmas que as crianças devem repetir.
- **Execução:** As crianças repetem a sequência de palmas. Para aumentar o desafio, o professor pode gradualmente adicionar mais palmas à sequência ou variar o ritmo. Além disso, pode-se introduzir diferentes sons, como estalar os dedos ou bater nas pernas, para diversificar e enriquecer a atividade.
- **Variações:**

Palmas em Círculo: As crianças formam um círculo e cada uma deve adicionar um movimento ou som específico à sequência, que os outros devem repetir.

Palmas com Música: Utilizar uma música de fundo e fazer as palmas seguindo o ritmo da música, incentivando as crianças a sincronizarem suas palmas com a batida.

SUGESTÕES DE ATIVIDADES COM RITMO

Dança do Ritmo

- **Objetivo:** Desenvolver a percepção rítmica e a expressão corporal.
- **Materiais:** Um dispositivo de reprodução de música, uma seleção de músicas com diferentes ritmos e um espaço seguro para as crianças se movimentarem livremente.
- **Descrição:** Tocar diferentes ritmos musicais e pedir para as crianças dançarem conforme o ritmo.
- **Execução:** As crianças devem ajustar seus movimentos ao ritmo da música. Para isso, o educador pode utilizar uma variedade de estilos musicais, como samba, funk, jazz e música clássica, para expandir a experiência rítmica das crianças.
- **Dicas:** Comece com ritmos mais lentos e vá aumentando gradualmente a complexidade. Incentive as crianças a explorarem movimentos amplos, pequenos, rápidos e lentos. Pergunte como elas se sentem com cada ritmo e encoraje a criatividade e a liberdade de expressão.

SUGESTÕES DE ATIVIDADES COM RITMO

Instrumentos de Sucata

- **Objetivo:** Estimular a criatividade e a percepção rítmica.
- **Descrição:** Criar instrumentos musicais com materiais recicláveis. Cada criança pode escolher entre uma variedade de materiais, como latas, garrafas plásticas, tampas de metal, e tubos de papelão, para montar seu próprio instrumento. A atividade promove não apenas a consciência ambiental ao reaproveitar materiais, mas também incentiva a colaboração e o trabalho em equipe.
- **Materiais Necessários:** Latas vazias, garrafas plásticas, elásticos, tampas de garrafa, colheres de madeira, arroz ou feijão seco (para usar como enchimento), fitas adesivas coloridas, tesouras sem ponta, tintas e pincéis para decoração.
- **Passo a Passo:**

Reúna todos os materiais necessários e organize-os em uma mesa grande.

Cada criança escolhe os materiais que deseja utilizar para criar seu instrumento.


Com a ajuda da professora, as crianças montam os instrumentos, colando, pintando e decorando conforme sua imaginação.

Após a confecção, cada criança apresenta seu instrumento para a turma, explicando como o fez e que som ele produz.

OUTRAS ATIVIDADES MUSICAIS

A Ram Sam Sam

- **Objetivo:** Desenvolver coordenação motora e ritmo.
- **Descrição:** Brincar com a música "A Ram Sam Sam" usando duas colheres ou as mãos.
- **Execução:** A professora canta a música e faz os movimentos com as colheres ou as mãos, e as crianças repetem. Os movimentos incluem bater as colheres ou as mãos uma na outra, batê-las no chão ou em uma superfície e fazer gestos no ar. A cada mudança de ritmo na música, os movimentos se tornam mais rápidos ou mais lentos, desafiando as crianças a acompanhar a melodia e o ritmo.
- **Variações:** Para tornar a atividade mais interessante, a professora pode introduzir diferentes níveis de dificuldade, como adicionar novos movimentos ou pedir que as crianças façam os gestos em pares, trabalhando em conjunto para manter o ritmo. Outra variação pode incluir a criação de uma coreografia simples que acompanhe a música, incentivando a criatividade e a expressão corporal das crianças.




[Música em MP3](#)



OUTRAS ATIVIDADES MUSICAIS

O Jacaré Foi Passear pela Lagoa

- **Objetivo:** Promover a personalização e o reconhecimento dos nomes, além de desenvolver o senso rítmico.
- **Descrição:** Substituir a palavra "jacaré" pelo nome de uma criança.
- **Execução:** A professora canta a música e cada vez que chega a palavra "jacaré", ela usa o nome de uma criança.



[Música em MP3](#)



OUTRAS ATIVIDADES MUSICAIS

Bate na Folha

- **Objetivo:** Desenvolver a coordenação motora e a percepção auditiva.
- **Descrição:** Utilizar uma folha em branco e um trecho da música da abertura da Família Addams.
- **Execução:** As crianças devem bater na folha toda vez que ouvirem o estalo da música.
- **Variação:** Utilizar a música "Tralalá" do Batucadan
- **Dica:** Para tornar a atividade ainda mais divertida, peça às crianças que decorem suas folhas antes de começarem. Isso não só aumenta o engajamento, mas também permite uma expressão artística adicional.



THE ADDAMS FAMILY THEME

[Música em MP3](#)



TRALALÁ

DANILO BENÍCIO BATUCADAN

[Música em MP3](#)



CONCLUSÃO

Atividades que envolvem músicas, ritmo e sequência desempenham um papel crucial na educação infantil, criando um ambiente de aprendizado dinâmico e cativante. Essas atividades não só estimulam o desenvolvimento cognitivo e motor das crianças, mas também fortalecem suas habilidades sociais e emocionais. Como a professora Carolina Palhas, tenho testemunhado os benefícios dessas práticas no Jardim Escola Municipal Maílde Amorim Braga, onde leciono. Convido todos os educadores a explorarem essas estratégias em suas salas de aula. Em meu blog, compartilho várias outras ideias e sugestões pedagógicas para enriquecer o trabalho com as crianças, proporcionando experiências educativas cada vez mais significativas e divertidas.

A música, com seu poder universal, atua como uma ponte que conecta diferentes áreas do desenvolvimento infantil. Quando as crianças participam de atividades musicais, elas não apenas se divertem, mas também aprendem a trabalhar em grupo, a seguir instruções e a expressar suas emoções de maneiras criativas. Por exemplo, uma simples atividade de cantar junto com gestos pode melhorar a coordenação motora fina e grossa, além de promover a linguagem e a memória.

POR: PROFESSORA CAROLINA PALHAS