




ATIVIDADE FORMAS GEOMÉTRICAS



em PDF



[@carolinapalhas](https://www.instagram.com/carolinapalhas)



[/professoracarolinapalhas](https://www.facebook.com/professoracarolinapalhas)



[/professoracarolinapalhas](https://www.pinterest.com/professoracarolinapalhas)



[/professoracarolinapalhas](https://www.youtube.com/professoracarolinapalhas)



[_meu blog](#)



[_minha loja virtual](#)



ATENÇÃO!



ESSE MATERIAL E FEITO EXCLUSIVAMENTE POR MIM! O MATERIAL É PARA USO EDUCACIONAL E GRATUITO E SOMENTE PODE SER COMPARTILHADO ATRAVÉS DO LINK DESTA POSTAGEM! QUALQUER FORMA DE COPIAR ESSE MATERIAL E COMPARTILHAR EM PDFS OU IMAGENS E SEM CONSENTIMENTO CONSTITUI CRIME, PELA LEI DE DIREITOS AUTORAIS!

QUEM GOSTA DO MATERIAL PODE AJUDAR COMPARTILHANDO OS LINKS DO BLOG E

VIA PIX COM QUALQUER VALOR, OBRIGADA A TODOS! CHAVE PIX

CAROLINA.PALHAS@HOTMAIL.COM



[Clique aqui para acessar o meu instagram @carolinapalhas](#)




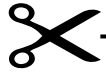
[Clique aqui para acessar minha loja virtual](#)



[Clique aqui para acessar o meu blog](#)

TANGRAM

- Imprima esta página e corte o título.
- Copie e plastifique quantos conjuntos forem necessários para sua sala de aula.
- Recorte todas as formas.
- Os alunos podem selecionar um cartão das páginas a seguir para recriar a imagem usando as formas do tangram.




Conjunto 1



TANGRAM





- Imprima esta página e corte o título.
- Copie e plastifique quantos conjuntos forem necessários para sua sala de aula.
- Recorte todas as formas.
- Os alunos podem selecionar um cartão das páginas a seguir para recriar a imagem usando as formas do tangram.






Conjunto 2





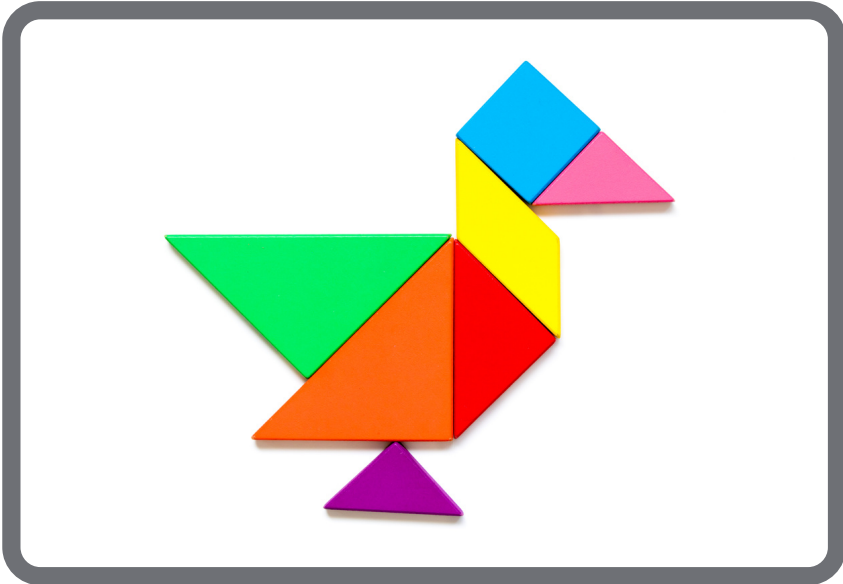

Imprima, plastifique e recorte. Os alunos podem selecionar um cartão e recriar a imagem usando as formas do tangram.



Imprima, plastifique e recorte. Os alunos podem selecionar um cartão e recriar a imagem usando as formas do tangram.



Imprima, plastifique e recorte. Os alunos podem selecionar um cartão e recriar a imagem usando as formas do tangram.



Imprima, plastifique e recorte. Os alunos podem selecionar um cartão e recriar a imagem usando as formas do tangram.

