



Carolina Palhas

PROFESSORA



COROA PARA O PRÓXIMO ANO ESCOLAR



@carolinapalhas



/professoracarolinapalhas



/ProfessoraCarolinaPalhas

www.professoracarolinapalhas.com

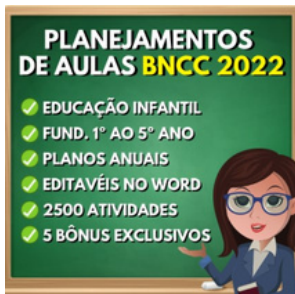
MATERIAIS DE APOIO - LOJA VIRTUAL

Confira algumas promoções da minha loja virtual Para saber mais é só clicar sobre a imagem do produto



SUPER PROMOÇÕES

PLANEJAMENTOS DE AULAS ALINHADO À BNCC



Para mais produtos acesse o link abaixo:

MINHA LOJA VIRTUAL



WWW.PROFESSORACAROLINAPALHAS.COM





ATENÇÃO!



ESSE MATERIAL É FEITO EXCLUSIVAMENTE POR MIM! O MATERIAL É PARA USO EDUCACIONAL E GRATUITO E SOMENTE PODE SER COMPARTILHADO ATRAVÉS DO LINK DESTA POSTAGEM! QUALQUER FORMA DE COPIAR ESSE MATERIAL E COMPARTILHAR EM PDFS OU IMAGENS E SEM CONSENTIMENTO CONSTITUI CRIME, PELA LEI DE DIREITOS AUTORAIS!

QUEM GOSTA DO MATERIAL PODE AJUDAR
COMPARTILHANDO OS LINKS DO BLOG E VIA PIX COM
QUALQUER VALOR, OBRIGADA A TODOS! CHAVE PIX
CAROLINA.PALHAS@HOTMAIL.COM



@carolinapalhas




Carolina Palhas

PROFESSORA

**COROA
PARTIU**

Instruções:

- Pinte seu Chapéu .
- Corte e grampeie ou cole a parte de trás na parte da frente.





@carolinapalhas



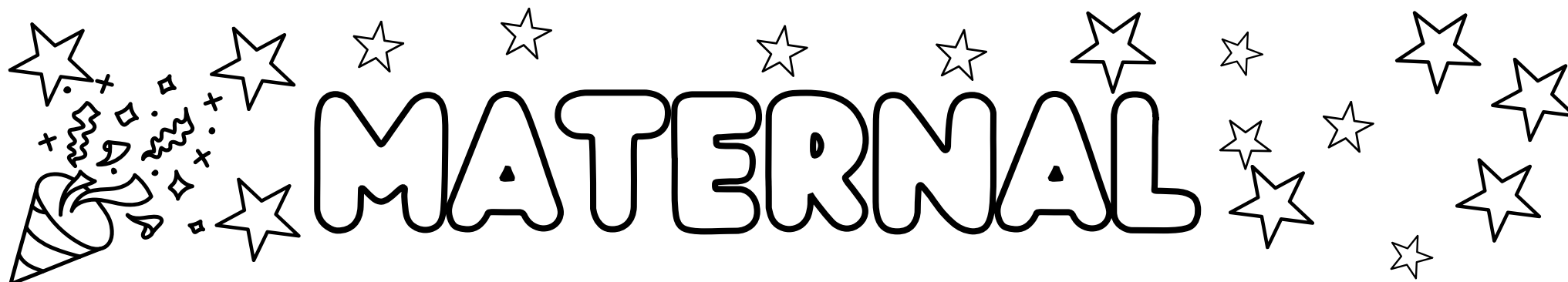
Carolina Palhas

PROFESSORA

**COROA
PARTIU**

Instruções:

- Pinte seu Chapéu .
- Corte e grampeie ou cole a parte de trás na parte da frente.





@carolinapalhas




Carolina Palhas

PROFESSORA

**COROA
PARTIU**

Instruções:

- Pinte seu Chapéu .
- Corte e grampeie ou cole a parte de trás na parte da frente.





@carolinapalhas




Carolina Palhas

PROFESSORA

**COROA
PARTIU**

Instruções:

- Pinte seu Chapéu .
- Corte e grampeie ou cole a parte de trás na parte da frente.





@carolinapalhas



Carolina Palhas
PROFESSORA

**COROA
PARTIU**

Instruções:

- Pinte seu Chapéu de Ano Novo.
- Corte e grampeie ou cole a parte de trás na parte da frente.



PRE 1





@carolinapalhas




Carolina Palhas

PROFESSORA

**COROA
PARTIU**

Instruções:

- Pinte seu Chapéu .
- Corte e grampeie ou cole a parte de trás na parte da frente.





@carolinapalhas




Carolina Palhas

PROFESSORA

**COROA
PARTIU**

Instruções:

- Pinte seu Chapéu .
- Corte e grampeie ou cole a parte de trás na parte da frente.





@carolinapalhas




Carolina Palhas

PROFESSORA

**COROA
PARTIU**

Instruções:

- Pinte seu Chapéu .
- Corte e grampeie ou cole a parte de trás na parte da frente.





@carolinapalhas




Carolina Palhas

PROFESSORA

**COROA
PARTIU**

Instruções:

- Pinte seu Chapéu .
- Corte e grampeie ou cole a parte de trás na parte da frente.





@carolinapalhas




Carolina Palhas

PROFESSORA

**COROA
PARTIU**

Instruções:

- Pinte seu Chapéu .
- Corte e grampeie ou cole a parte de trás na parte da frente.





@carolinapalhas



Carolina Palhas

PROFESSORA

**COROA
PARTIU**

Instruções:

- Pinte seu Chapéu .
- Corte e grampeie ou cole a parte de trás na parte da frente.

