

www.professoracarolinapalhas.com @carolinapalhas

# LIVRO 3D - DIA DA ÁGUA



POR: PROFESSORA CAROLINA PALHAS



# Professora Carolina Palhas

## DIREITOS AUTORAIS

TODOS OS DIREITOS AUTORAIS DESTE MATERIAL SÃO RESERVADOS À **PROFESSORA CAROLINA PALHAS DE SOUZA.**

### Uso e edição do material:

Este arquivo foi desenvolvido **exclusivamente** para uso **pedagógico e pessoal** pela **professora Carolina Palhas de Souza**. Qualquer **reprodução, distribuição ou utilização comercial** deste conteúdo sem a autorização expressa da autora é **estritamente proibida**. O arquivo pode ser editado conforme as necessidades de adaptação do usuário, desde que a autoria seja devidamente atribuída.

### Importante:

Não é permitida a remoção ou substituição do crédito autoral, incluindo o nome e a **identificação da professora Carolina Palhas de Souza**, contidos neste material.

Para quaisquer dúvidas ou solicitações, entre em contato diretamente com a autora.



[www.professoracarolinapalhas.com](http://www.professoracarolinapalhas.com)



[@carolinapalhas](https://www.instagram.com/carolinapalhas) /[professoracarolinapalhas](https://www.pinterest.com/professoracarolinapalhas)

# Professora Carolina Palhas

**APOIE O BLOG DA PROFESSORA CAROLINA PALHAS!**

✨ AJUDE A MANTER CONTEÚDOS PEDAGÓGICOS E DICAS INCRÍVEIS NO AR.

❤️ PIX: **CAROLINAPALHAS01@GMAIL.COM**

🙏 SUA CONTRIBUIÇÃO FAZ TODA A DIFERENÇA!

COM A SUA AJUDA, O BLOG CONTINUARÁ OFERECENDO MATERIAIS QUE INSPIRAM PROFESSORES E TORNAM A EDUCAÇÃO MAIS PRÁTICA E CRIATIVA.

**LOJA DA PROFESSORA: PLANEJAMENTOS ANUAIS PRONTOS PARA A EDUCAÇÃO INFANTIL E FUNDAMENTAL**

A VOLTA ÀS AULAS PODE SER DESAFIADORA, MAS COM OS PLANOS DE AULA ANUAIS DA PROFESSORA CAROLINA PALHAS, VOCÊ ECONOMIZA TEMPO E ORGANIZA SUAS AULAS COM FACILIDADE.

🛒 CONFIRA MATERIAIS QUE INCLUEM:  
SEQUÊNCIAS DIDÁTICAS DETALHADAS.  
ATIVIDADES PRONTAS PARA IMPRIMIR E USAR.  
RECURSOS QUE ATENDEM À BNCC.

👉 **ACESSE AGORA: PLANOS ANUAIS DA PROFESSORA**

**CONHEÇA OS ACHADINHOS PEDAGÓGICOS DA PROFESSORA CAROLINA PALHAS!**

FACILITE SUA ROTINA COM MATERIAIS INCRÍVEIS, DISPONÍVEIS NA SHOPEE!

✨ QUALIDADE, ECONOMIA E PRATICIDADE PARA PROFESSORES.

🛒 CONFIRA AGORA NOSSAS NOVIDADES!

👉 **ACHADINHOS PEDAGÓGICOS**



**[www.professoracarolinapalhas.com](http://www.professoracarolinapalhas.com)**

# Passo a passo para montar o livro 3D - O Dia da Água

## 1 Impressão e Recorte

- ✓ Imprima todas as páginas do livro 3D em papel resistente (como cartolina ou papel couchê).
- ✓ Recorte as partes destacáveis, incluindo os elementos interativos (como a gota d'água).

## 2 Montagem das Camadas 3D

- ◆ Algumas páginas possuem dobras ou recortes para encaixar partes móveis.
- ◆ Use cola ou fita dupla face para unir as camadas, deixando espaço para os elementos interagirem.
- ◆ Dica: Para partes que precisam se mover, utilize um palito de churrasco ou canudinho como suporte.

## 3 Criando os Elementos Móveis

- ✓ Cole os elementos interativos nos retângulos de acordo com os números.

## 4 Fixação das Páginas

 Se quiser um livro interativo:

- ◆ Use fita dupla face ou cola apenas nas laterais das páginas para deixar um espaço para os elementos móveis.

 Se quiser um livro fixo:

- ◆ Grampeie ou encaderne as folhas para maior durabilidade.

## 5 Finalização e Teste

- 👁️ Verifique se todas as abas e partes móveis estão funcionando corretamente.
- 🎨 Se quiser, pode plastificar algumas partes para proteger de rasgos.




# O DIA DA ÁGUA


POR: PROFESSORA CAROLINA PALHAS




LIVRO 3D - DIA DA ÁGUA








OI, CRIANÇAS! EU SOU A GOTA AZUL! HOJE É UM DIA MUITO ESPECIAL: O DIA DA ÁGUA! VOCÊS SABIAM QUE A ÁGUA É ESSENCIAL PARA TUDO NA NOSSA VIDA? ELA MATA NOSSA SEDE, AJUDA AS PLANTINHAS A CRESCEREM E FAZ PARTE DO NOSSO BANHO REFRESCANTE! VAMOS APRENDER MAIS?





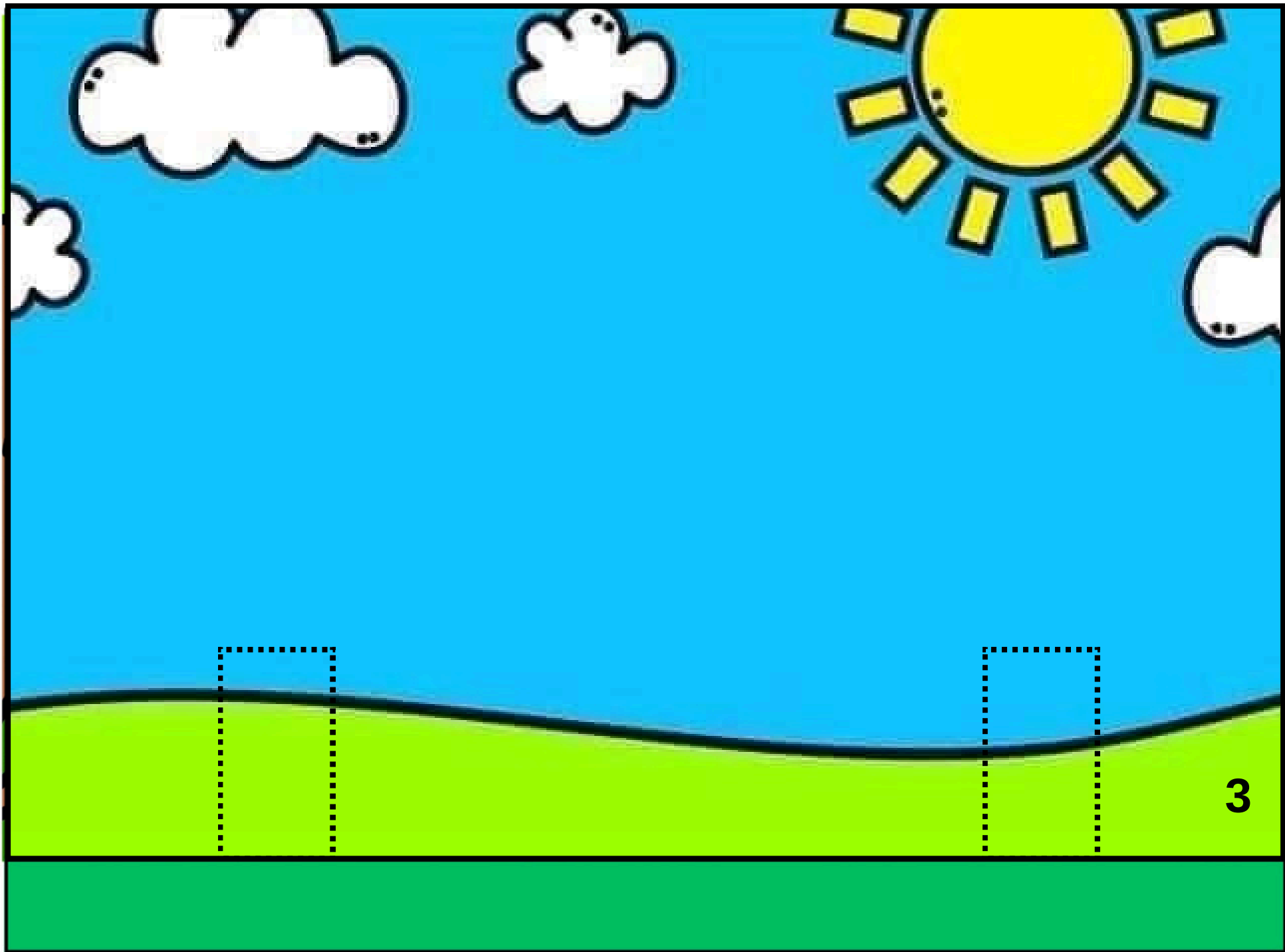


2

3

VOCÊS JÁ OUVIRAM FALAR NO CICLO DA ÁGUA? ELE ACONTECE O TEMPO TODO! EU SUBO PARA O CÉU COMO VAPOR, VIRO NUVEM FOFINHA E DEPOIS VOLTO COMO CHUVA! ASSIM, A ÁGUA ESTÁ SEMPRE SE RENOVANDO!





4

5

"TODOS PRECISAM DE ÁGUA PARA VIVER! OS PASSARINHOS, OS PEIXES, OS GATOS E ATÉ OS SERES HUMANOS. SEM ÁGUA, NÃO TERÍAMOS FRUTAS, VERDURAS E FLORES BONITAS!"

3






6

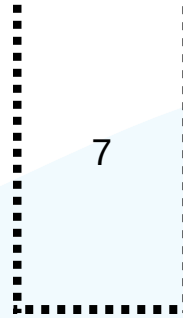
VOCÊS SABIAM QUE PRECISAMOS CUIDAR MUITO BEM DA ÁGUA? AQUI VÃO ALGUMAS DICAS IMPORTANTES:

- FECHAR A TORNEIRA ENQUANTO ESCOVAMOS OS DENTES.
- NÃO JOGAR LIXO NOS RIOS E MARES.
- TOMAR BANHOS RAPIDINHOS!
- 

PEQUENOS GESTOS FAZEM UMA GRANDE DIFERENÇA!







7


5

HOJE APRENDEMOS SOBRE A IMPORTÂNCIA DA ÁGUA! QUE TAL CONTAR PARA SEUS AMIGOS E FAMÍLIA COMO PODEMOS CUIDAR DELA? ASSIM, GARANTIMOS UM FUTURO MAIS BONITO E SAUDÁVEL PARA TODOS! VIVA A ÁGUA!

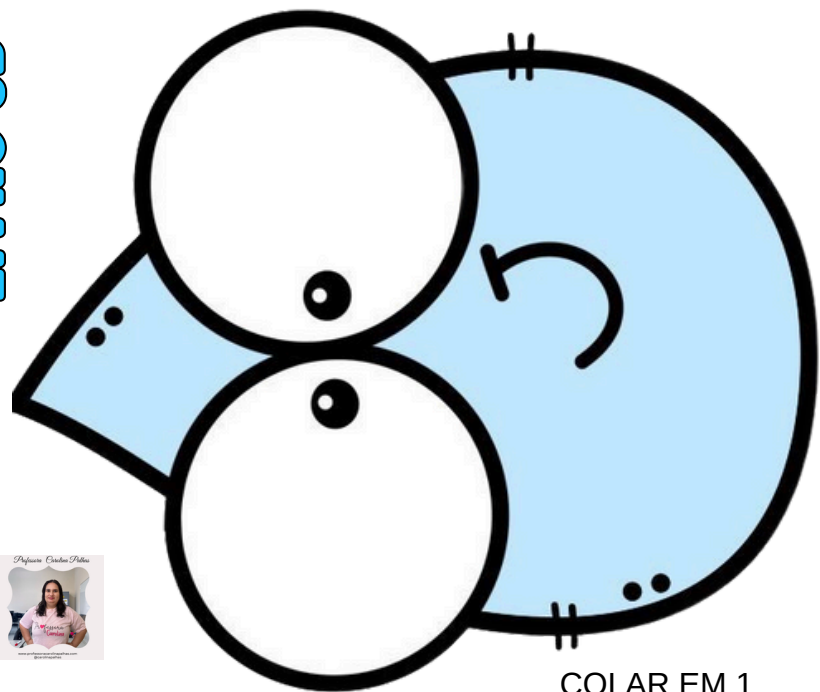





COLAR EM 2



COLAR EM 3



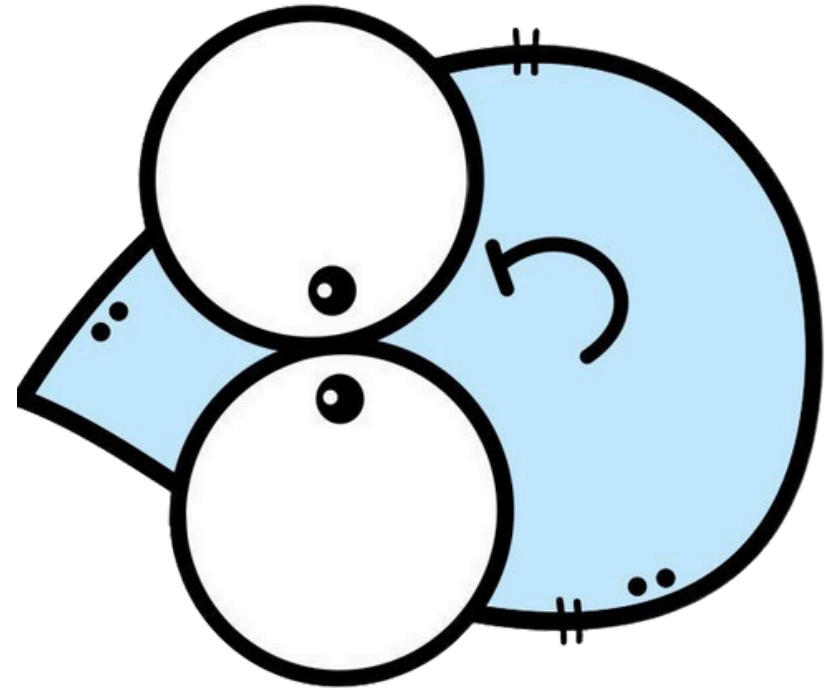

COLAR EM 1




COLAR EM 4



COLAR EM 6



COLAR EM 7



COLAR EM 5