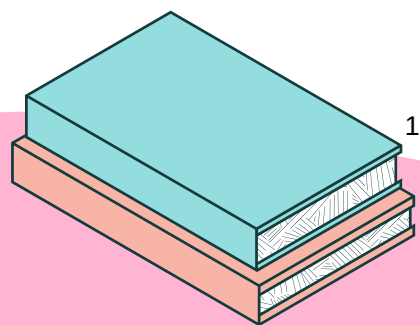


# PLANEJAMENTO SEMANAL

# FESTA JUNINA




# EDUCAÇÃO INFANTIL





# ATENÇÃO!



**ESSE MATERIAL É FEITO EXCLUSIVAMENTE POR MIM! O MATERIAL É PARA USO EDUCACIONAL E GRATUITO E SOMENTE PODE SER COMPARTILHADO ATRAVÉS DO LINK DESTA POSTAGEM! QUALQUER FORMA DE COPIAR ESSE MATERIAL E COMPARTILHAR EM PDFS OU IMAGENS E SEM CONSENTIMENTO CONSTITUI CRIME, PELA LEI DE DIREITOS AUTORAIS!**

QUEM GOSTA DO MATERIAL PODE AJUDAR COMPARTILHANDO OS LINKS DO BLOG E VIA PIX COM QUALQUER VALOR, OBRIGADA A TODOS! CHAVE PIX  
CAROLINA.PALHAS@HOTMAIL.COM




[Clique aqui para acessar o meu instagram @carolinapalhas](#)



[Clique aqui para acessar minha loja virtual](#)



[Clique aqui para acessar o meu blog](#)



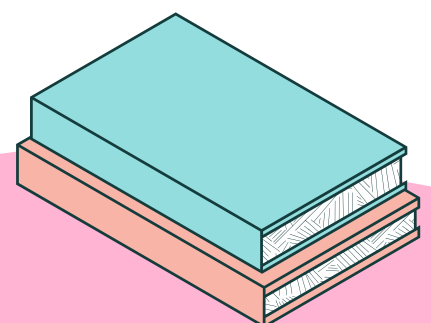
# PLANEJAMENTO SEMANAL


## FESTA JUNINA

ESCOLA:		
PROFESSORA:		
TURMA:	EDUCAÇÃO INFANTIL <i>Crianças bem pequenas e crianças pequenas</i>	DATA:

### OBJETIVO GERAL

- Promover o conhecimento e a vivência das tradições da festa junina na Educação Infantil, proporcionando momentos de aprendizagem, interação, expressão e valorização cultural.







# PLANEJAMENTO SEMANAL FESTA JUNINA



## OBJETIVOS ESPECÍFICOS:

- Conhecer e valorizar as tradições da festa junina.
- Estimular a criatividade por meio de atividades artísticas.
- Desenvolver habilidades motoras através de brincadeiras e danças típicas.
- Promover a interação e o trabalho em equipe.
- Estimular o interesse das crianças pela festa junina, suas tradições, símbolos e comidas típicas.
- Proporcionar atividades que explorem a criatividade artística, através de confecção de enfeites, bandeirinhas e outros elementos decorativos.





# PLANEJAMENTO SEMANAL FESTA JUNINA



## CAMPOS DE EXPERIÊNCIAS:


- O eu, o outro e o nós
- Corpo ,gestos e movimentos
- Traços ,sons ,cores e formas
- Escuta, fala, pensamento e imaginação
- Espaço , tempo, quantidades relações


## CÓDIGOS DA BNCC:

(EI03EO03) , (EI03EO05),(EI03CG02),(EI03CG03),  
(EI03EF01)(EI03TS01),EI03ET05), (EI03ET03),(EI03ET02),  
(EI03ET04),

## AVALIAÇÃO:

Observação do envolvimento dos estudantes nas atividades;





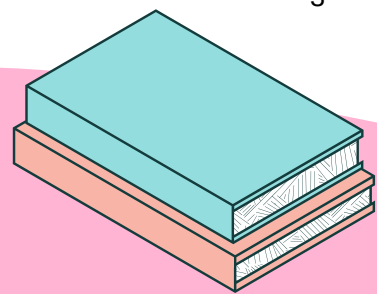
# PLANEJAMENTO SEMANAL FESTA JUNINA




## DESENVOLVIMENTO/ATIVIDADES

### 1- SEGUNDA-FEIRA:

- Roda de conversa: Introdução à festa junina. Explique às crianças o que é a festa junina, suas tradições e símbolos.
- Atividade artística: Confecção de bandeirinhas de papel colorido para decorar a sala de aula.
- Jogo simbólico: Montagem de uma barraca de pescaria com materiais recicláveis.
- Brincadeira: Corrida do saco com obstáculos de cones.





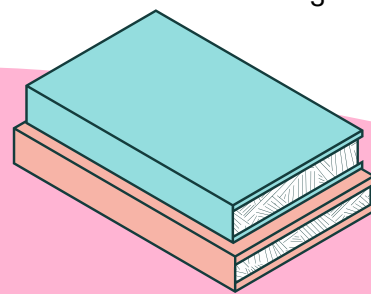
# PLANEJAMENTO SEMANAL FESTA JUNINA




## DESENVOLVIMENTO/ATIVIDADES

### 2 - TERÇA-FEIRA:

- Atividade de culinária: Preparação de um doce típico, como paçoca ou bolo de milho.
- Exploração sensorial: Montagem de uma mesa com diferentes tipos de grãos (milho, feijão, arroz) para as crianças explorarem com as mãos.
- Atividade de movimento: Aprender a dança da quadrilha, com passos simples e músicas juninas.
- Brincadeira: Correio elegante, onde as crianças escrevem mensagens curtas e as entregam anonimamente aos colegas.






# PLANEJAMENTO SEMANAL FESTA JUNINA




## DESENVOLVIMENTO/ATIVIDADES

### 3- QUARTA-FEIRA:

- Atividade de linguagem: Leitura de uma história sobre a festa junina.
- Atividade artística: Pintura em papel pardo para criar um painel coletivo com elementos da festa junina.
- Brincadeira: Jogo da argola, onde as crianças tentam acertar argolas em garrafas de plástico.
- Exploração de instrumentos musicais: Apresentação de instrumentos típicos da festa junina, como a sanfona, e deixar as crianças experimentarem.







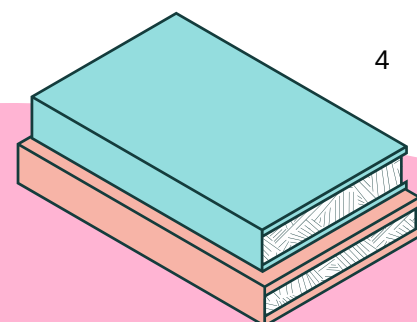
# PLANEJAMENTO SEMANAL FESTA JUNINA




## DESENVOLVIMENTO/ATIVIDADES

### 4. QUINTA-FEIRA:

- Atividade de movimento: Brincadeiras populares, como corrida de três pernas e dança das cadeiras.
- Atividade de matemática: Jogo de bingo com imagens e nomes de comidas típicas da festa junina.
- Atividade de expressão corporal: Ensaiar a dança da quadrilha para uma apresentação no final da semana.
- Atividade de artes visuais: Confecção de chapéus de papel coloridos para usar na dança.





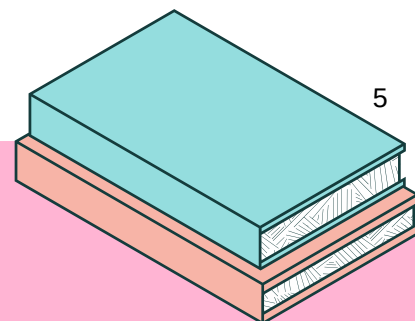
# PLANEJAMENTO SEMANAL FESTA JUNINA




## DESENVOLVIMENTO/ATIVIDADES

### 5. SEXTA-FEIRA:

- Atividade de culinária: Montagem de uma mesa com comidas típicas da festa junina para um lanche coletivo.
- Apresentação da dança da quadrilha para os colegas de outras turmas ou para os pais.
- Encerramento da semana temática com um momento de confraternização e despedida.





## PLANEJAMENTO SEMANAL FESTA JUNINA



### OBSERVAÇÕES:

- Adaptar as atividades de acordo com o nível de compreensão e interesse das crianças.
- Utilizar recursos visuais, como vídeos, livros e imagens, para enriquecer as atividades.
- Estimular a participação ativa dos alunos, promovendo o diálogo e a troca de experiências.
- Durante toda a semana, estimule a música junina, tocando canções típicas e incentivando as crianças a cantar e dançar.
- Os professores podem documentar as atividades através de fotos e vídeos para compartilhar com os pais e responsáveis.

