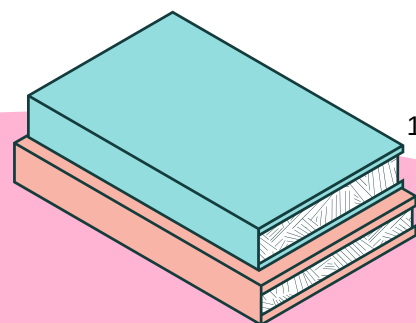



# ATIVIDADE MEU CORPO



## ATIVIDADE MÁGICA





# ATENÇÃO!



**ESSE MATERIAL É FEITO EXCLUSIVAMENTE POR MIM! O MATERIAL É PARA USO EDUCACIONAL E GRATUITO E SOMENTE PODE SER COMPARTILHADO ATRAVÉS DO LINK DESTA POSTAGEM! QUALQUER FORMA DE COPIAR ESSE MATERIAL E COMPARTILHAR EM PDFS OU IMAGENS E SEM CONSENTIMENTO CONSTITUI CRIME, PELA LEI DE DIREITOS AUTORAIS!**

QUEM GOSTA DO MATERIAL PODE AJUDAR COMPARTILHANDO OS LINKS DO BLOG E VIA PIX COM QUALQUER VALOR, OBRIGADA A TODOS! CHAVE PIX  
CAROLINA.PALHAS@HOTMAIL.COM



[Clique aqui para acessar o meu instagram @carolinapalhas](#)



[Clique aqui para acessar minha loja virtual](#)



[Clique aqui para acessar o meu blog](#)

# PINTURA MÁGICA

A atividade de pintura mágica, em que a criança pinta a folha do corpo em branco com um pincel molhado no óleo e a imagem do esqueleto se sobressai, pode ser realizada seguindo os seguintes passos:



## Passo 1: Preparação dos materiais

Reúna todos os materiais necessários: As folhas com a imagem de um corpo humano e o esqueleto, um recipiente com óleo ou água, cola, tesoura e um pincel.

Recorte as duas imagens e cole a imagem do corpo humano em branco em cima da imagem do esqueleto.

## Passo 2: Explique a atividade

Apresente a atividade para a criança, explicando que ela vai pintar a folha do corpo em branco usando o pincel molhado no óleo ou água. Explique que, ao pintar sobre a folha, uma surpresa irá acontecer, pois a imagem do esqueleto irá se sobrepor.

## Passo 3: Pintura do corpo


Entregue a folha e peça para ela molhar o pincel no óleo e pintá-la. Explique que ela deve cobrir toda a folha do corpo pintando cada parte do corpo com cuidado.

## Passo 5: Revelação da imagem do esqueleto

A medida que a criança pinta a imagem, a folha do esqueleto irá aparecer.


Lembre-se de supervisionar a atividade e garantir que a criança esteja utilizando os materiais de forma segura. Essa atividade pode ser uma forma divertida de aprender sobre a estrutura do corpo humano e a função dos ossos.

Você pode substituir o pincel por algodão preso no pregador de roupas



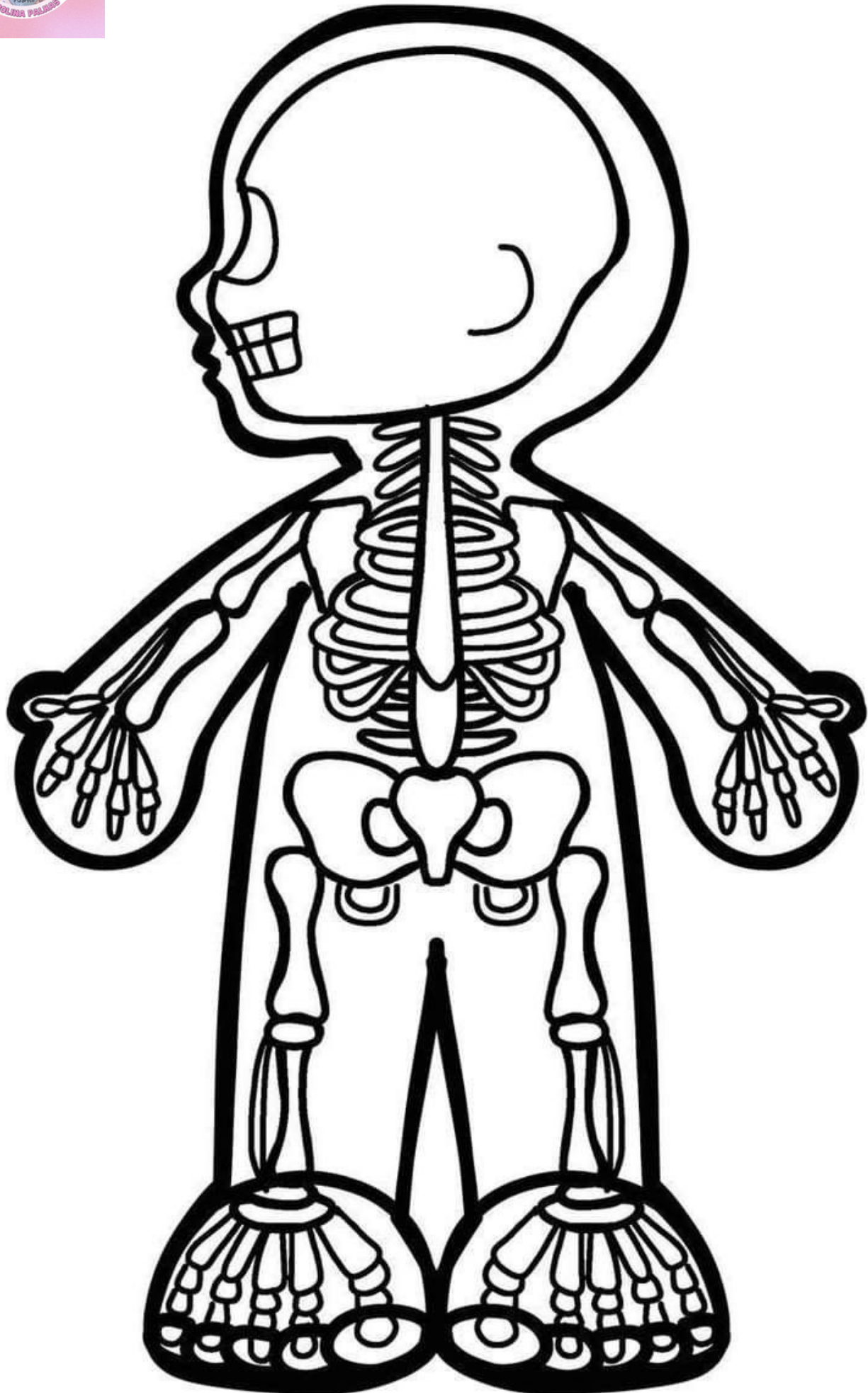


# MEU CORPO






# MEU CORPO





# MEU CORPO





# MEU CORPO

